

**Termin realizacji badania:**

01-14.02.2013

**Technika badawcza:**

PAPI – wywiad bezpośredni z użyciem kwestionariusza



**Liczba zrealizowanych wywiadów**

Wielkość próby N=511

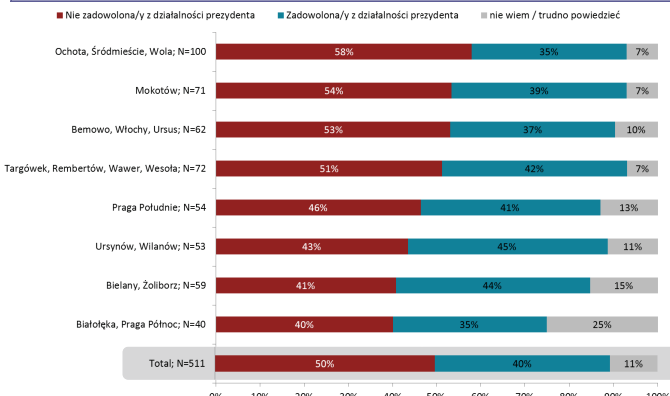
Badanie zostało zrealizowane wśród mieszkańców Warszawy, którzy są zameldowani w stolicy co najmniej 2 lata. Warunkiem udziału w badaniu było również kryterium wiekowe – osoby w wieku 18 lat i więcej. Badanie zostało przeprowadzone z zachowaniem anonimowości kart do głosowania w poszczególnych dzielnicach w wyborach samorządowych w 2010 roku.

Dzielnica	Procent ogólny	Realizacja - N	Realizacja - %
Bemowo	7%	35	7%
Białołęka	5%	23	5%
Biadacz	8%	40	8%
Mokotów	14%	68	14%
Ochota	5%	26	5%
Praga-Północ	11%	53	11%
Rembertów	3%	17	3%
Ursus	3%	14	3%
Śródmieście	8%	39	8%
Targówek	6%	33	6%
Ursynów	9%	46	9%
Wawer	4%	21	4%
Wesoła	1%	7	1%
Włochy	1%	7	1%
Wzrostki	2%	12	2%
Żoliborz	3%	16	3%
Dzielnice	100%	500	100%

## Zadowolenie z działalności prezydenta Warszawy

## Zadowolenie z działalności prezydenta Warszawy

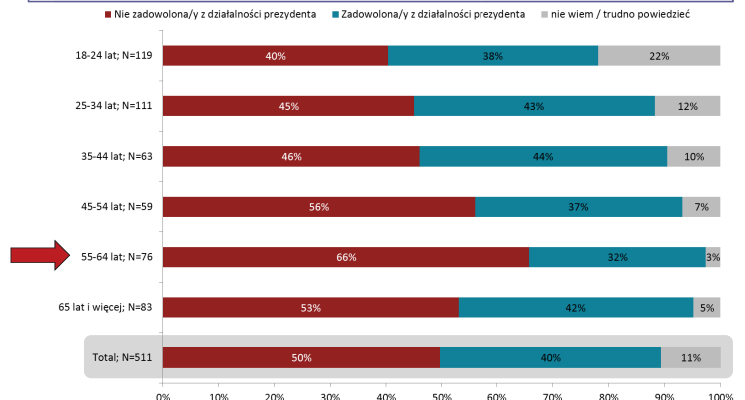
Półowa respondentów nie jest zadowolona z działalności obecnego prezydenta Warszawy – najwyższy odsetek niezadowolonych odnotowano w dzielnicach Ochota, Śródmieście, Wola.



Czy jest Pan/i zadowolony/a z działalności obecnego prezydenta Warszawy Hanny Gronkiewicz-Waltz?

## Zadowolenie z działalności prezydenta Warszawy

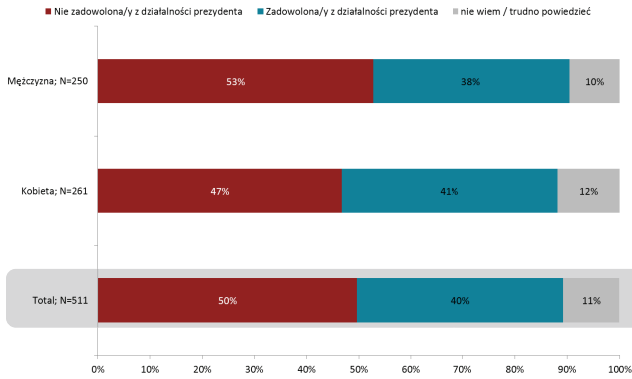
Najwyższy odsetek niezadowolonych odnotowano wśród mieszkańców w wieku 55-64 lata.



Czy jest Pan/i zadowolony/a z działalności obecnego prezydenta Warszawy Hanny Gronkiewicz-Waltz?

## Zadowolenie z działalności prezydenta Warszawy

Wyższy odsetek niezadowolonych odnotowano wśród mężczyzn.

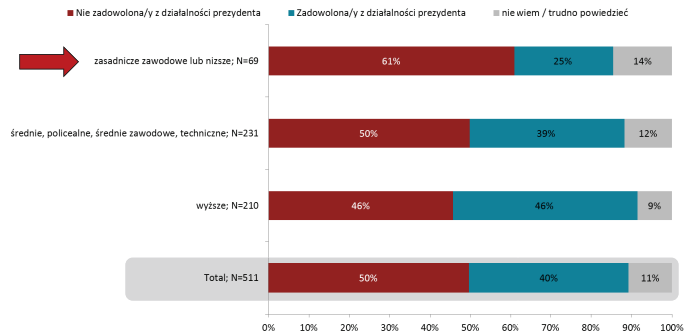


Czy jest Pan/i zadowolony/a z działalności obecnego prezydenta Warszawy Hanny Gronkiewicz-Waltz?

12

## Zadowolenie z działalności prezydenta Warszawy

Najwyższy odsetek niezadowolonych odnotowano wśród osób z wykształceniem zasadniczym zawodowym lub niższym.



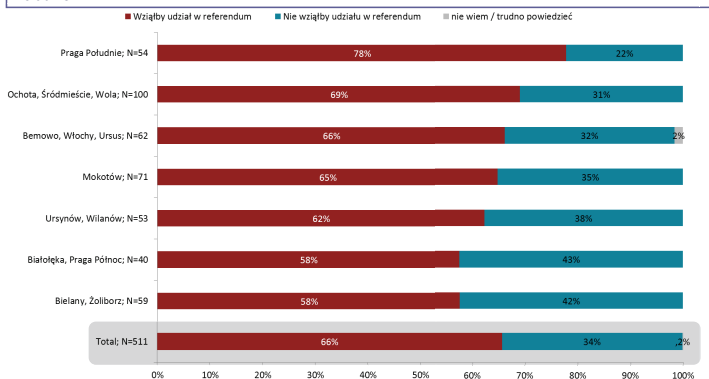
Czy jest Pan/i zadowolony/a z działalności obecnego prezydenta Warszawy Hanny Gronkiewicz-Waltz?

13

## Referendum

## Referendum

Blisko 2/3 respondentów zdecydowałaby się na udział w referendum w sprawie odwołania obecnego prezydenta Warszawy. Największą chęć wzięcia udziału w referendum wykazują mieszkańcy Pragi Południe.



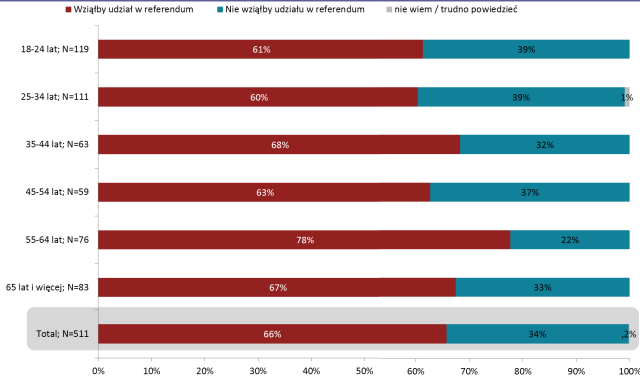
Cdyby w najbliższą niedzielę zorganizowano referendum w sprawie odwołania obecnego prezydenta Warszawy Hanny Gronkiewicz-Waltz czy wzięłyby Pan/i w nim udział?

14

15

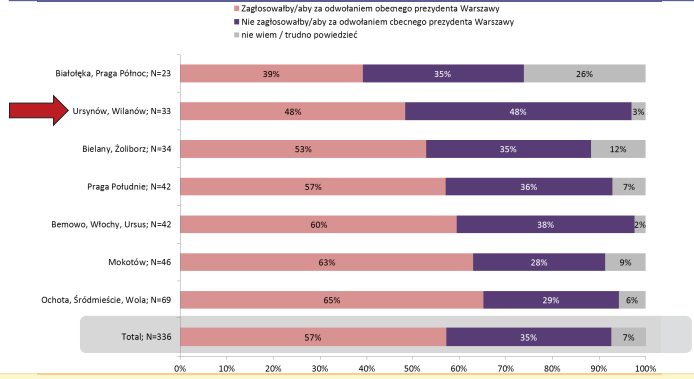
Nie ma znaczących różnic ze względu na płeć i wykształcenie respondentów jeśli chodzi o chęć wzięcia udziału w referendum.

Najwyższą chęć udziału w referendum wykazują osoby w wieku 55-64 lata.



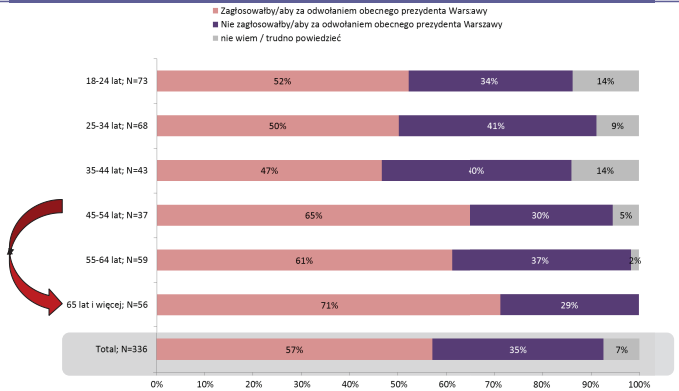
Gdyby w najbliższą niedzielę zorganizowano referendum w sprawie odwołania obecnego prezydenta Warszawy Hanny Gronkiewicz-Waltz czy wzięłyby Państwo w nim udział? 16

Jeżeli w najbliższą niedzielę odbyłoby się referendum w sprawie odwołania obecnego prezydenta Warszawy, niemal 60% badanych, oddałoby głos „za odwołaniem”, ponad 1/3 byłaby przeciwna odwołaniu Hanny Gronkiewicz-Waltz. Jedynie wśród mieszkańców dzielnic Ursynów i Wilanów równie często mieszkańcy zagłosowaliby za odrzuceniem jak i za zachowaniem stanowiska obecnego prezydenta.



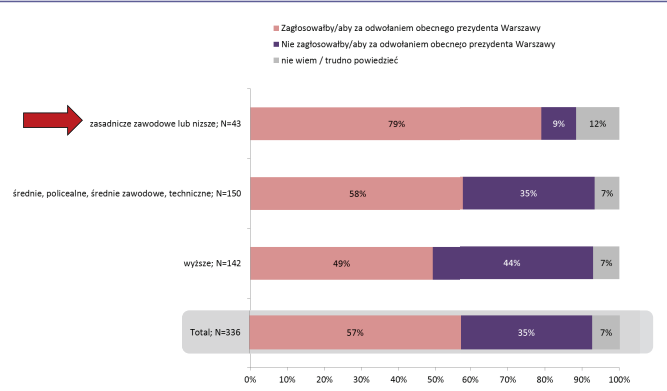
N – respondenci, którzy wzięli udział w referendum w sprawie odwołania obecnego prezydenta Warszawy. Czy w referendum zagłosowałby/aby Państwo za odwołaniem obecnego prezydenta Hanny Gronkiewicz-Waltz? 17

Wyższy odsetek respondentów powyżej 45 roku życia niż młodszych zagłosowałby w referendum za odrzuceniem obecnego prezydenta Warszawy – osoby w tym wieku około 2 razy częściej zagłosowałyby „przeciw” niż „za” obecną prezydent.



N – respondenci, którzy wzięli udział w referendum w sprawie odwołania obecnego prezydenta Warszawy. Czy w referendum zagłosowałby/aby Państwo za odwołaniem obecnego prezydenta Hanny Gronkiewicz-Waltz? 18

Respondenci z niższym wykształceniem wydają się być bardziej niezadowoleni z działalności obecnego prezydenta Warszawy niż badani ze średnim i wyższym wykształceniem – niemalże 2/5 spośród nich w referendum zagłosowałoby za odwołaniem Hanny Gronkiewicz-Waltz.



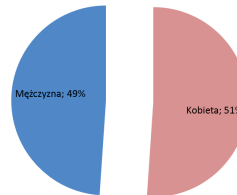
N – respondenci, którzy wzięli udział w referendum w sprawie odwołania obecnego prezydenta Warszawy. Czy w referendum zagłosowałby/aby Państwo za odwołaniem obecnego prezydenta Hanny Gronkiewicz-Waltz? 19

## Profil respondenta

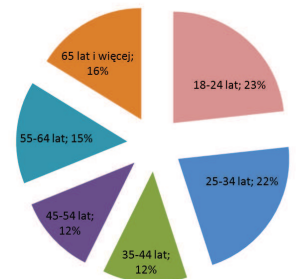
20

## Profil respondenta

Płeć; N=511



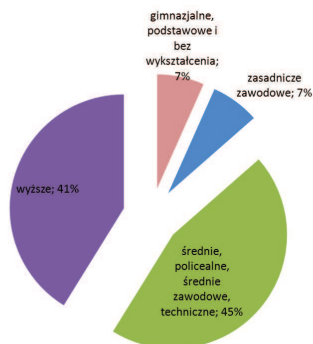
Wiek; N=511



21

## Profil respondenta

Wykształcenie; N=511



22

